



Allumage rapide Avec les réglages par défaut

1.



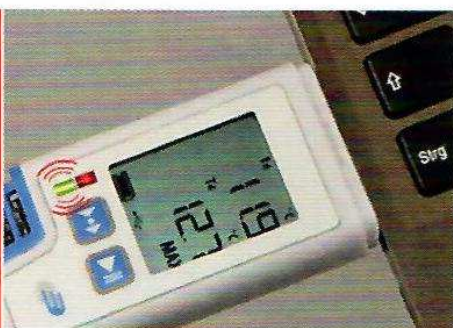
Commencer l'enregistrement:
Appuyer le bouton d'allumage,
jusqu'à l'émission du bip sonore

2.



La luminodiode (LED) est verte
pendant 2 secondes, l'enregistrement
est déclenché. Le symbole RUN
apparaît

3.



Attendre que l'enregistreur
soit connecté à
l'interface USB

4.



attendre

5.



Présenter et
sécuriser le PDF